


# 中央市立図書館ホームページ 新機能のお知らせ

令和6年10月1日より新機能が追加されました。

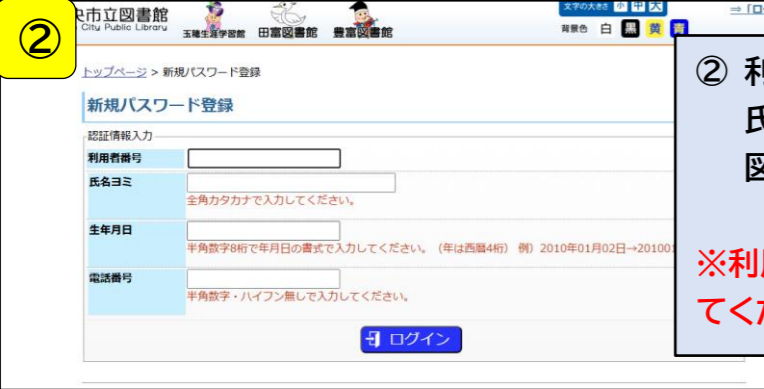
## 1. ホームページ上からのWEB登録について

ホームページ上から資料の予約ができるWEB登録(マイブラリー)が、カウンターでの「インターネットからの予約利用申込書」による申請に加え、ホームページから登録手続き可能になりました。

### 【登録方法】




① トップメニュー「My Library」の「[こちら](#)」から新規パスワード発行ページへ



② 利用者番号(図書館利用カードの番号)、氏名のヨミ(カタカナ)、生年月日、図書館利用申請時に登録した電話番号を入力

※利用者番号はハイフン以降を除く7桁で入力してください。



③ パスワードとメールアドレスを入力

※連絡方法を「電話」指定した場合は、図書館利用申請時の「第1連絡先」にご連絡しますので、必ず電話番号の確認をお願いいたします。

↓

申請実行で登録完了

## 2. 図書館利用カードのバーコード表示について

マイブラリーに図書館利用カードのバーコードが表示されるようになりました。このバーコードをご提示いただければ貸出が可能です。

### 【バーコード表示方法】※事前にWEB登録(マイブラリー)が必要です



① トップメニュー「My Library」の「[ログインはこちら](#)」からログイン情報入力ページへ



② 利用者番号(図書館利用カードの番号)、登録したパスワードを入力

※利用者番号はハイフン以降を除く7桁で入力してください。



③ 画面上に表示されたバーコードをカウンターでお見せください

右のQRコードを読み取って  
アクセスしてみてください →→

